

*Zebrane ziarna wiedzy powoli kielkują...*

Uczniowie klasy 6c pod opieką p. Beaty Krzywickiej oprócz opanowania wymaganych od nich umiejętności, **czytania danych z wykresów kołowych i słupkowych (j.polski)**, zachęceni propozycją nauczycielki „poszli o krok dalej” i zabawili się w prawdziwych badaczy posługujących się socjometrią. Mianowicie podczas zajęć opracowali pytania ankiet dot. czytelnictwa, kina, teatru, korzystania z Internetu. Poza tym samodzielnie w czasie dekady przeprowadzili ankiety wśród swoich rówieśników z klasy. W efekcie końcowym uzyskane wyniki przedstawili w formie wykresów słupkowych, kołowych, tabel. Poniżej prezentujemy niektóre z nich. Do obejrzenia pozostałych efektów rzeczowych tak pieczołowitej i trudnej pracy zapraszamy na 3. piętro (tablica informacyjna *Pokaż, na co cię stać, ale nie jeden raz...*).

Oczywiście wszyscy uczniowie, którzy podjęli się realizacji zadania otrzymali oceny celujące. Brawo szóstoklasiści!

autor - Igor Janiak 6c

## ankieta o internecie

---

1.Czy korzystasz z internetu?

tak   nie   czasami

2.Ile czasu spędzasz na internecie?

30 minut   1-2 godz.   ponad 3 godz.

3.Na jakim urządzeniu korzystasz z internetu?

telefonu   tabletu   laptopa   komputera stacjonarnego

4.Do czego najczęściej wykorzystujesz internet?

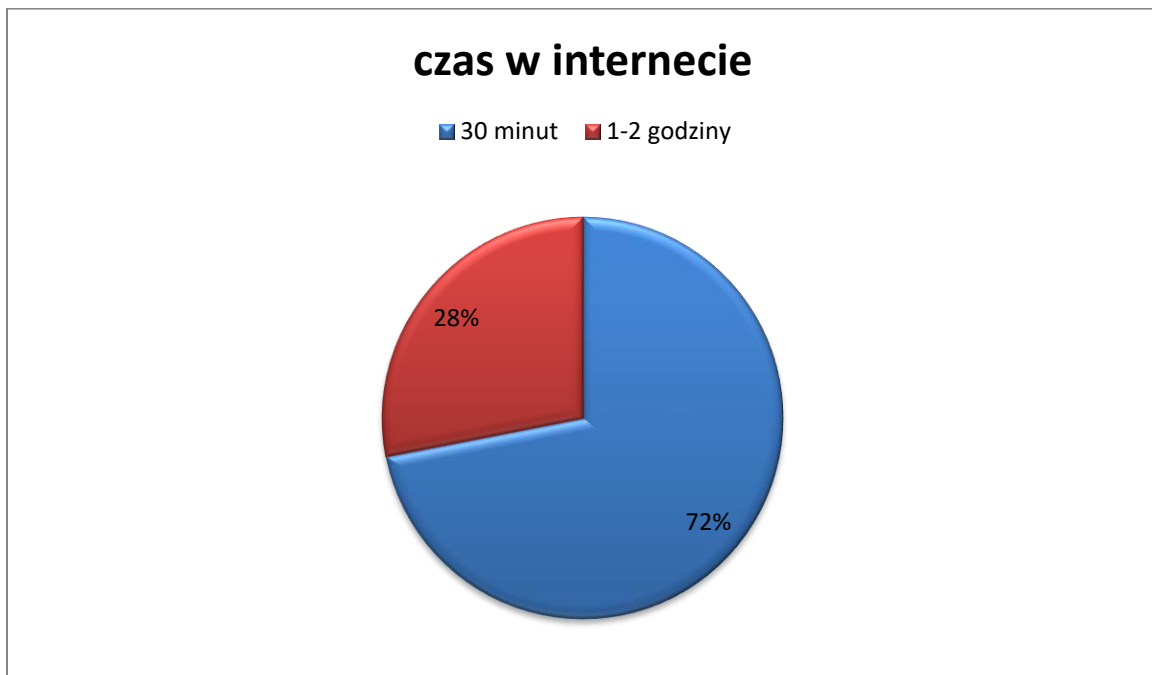
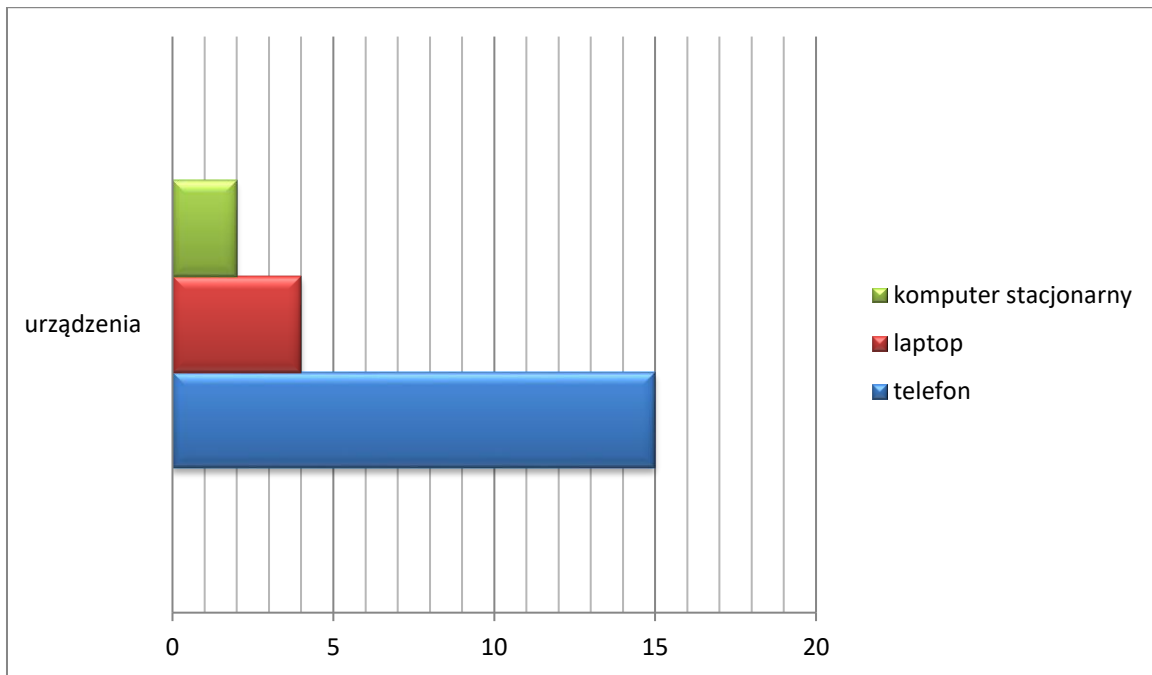
nauki   zabawy

5.Jaką stronę internetową odwiedzasz najczęściej?

YouTube   portale społecznościowe   gry   inne

6.Na co poświęcasz najwięcej czasu?

Internet sport nauka gry i zabawy



## Ankieta dotycząca korzystania z internetu

1. Jak długo w ciągu dnia korzystasz z internetu?

- a) 0-1 h
- b) 1-2 h
- c) 2-3 h

2. Czy internet pomaga Ci w odrabianiu lekcji?

- a) tak
- b) nie

3. Jakim urządzeniem łączysz się z internetem?

- a) laptop
- b) komputer stacjonarny
- c) telefon

4. Wolisz sport czy internet?

- a) sport
- b) internet

5. Jak często korzystasz z internetu?

- a) codziennie
- b) często
- c) rzadko
- d) w ogóle

6. Co najczęściej robisz w internecie?

- a) facebook
- b) gry
- c) you tube

d) inne

Maciej Macuga klasa 6 C

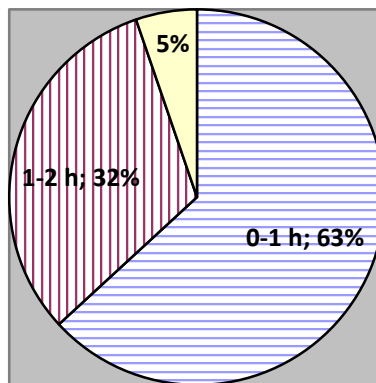
### **Ankieta dotycząca korzystania z internetu**

- 1) Jak długo w ciągu dnia korzystasz z internetu?
  - a) 0-1 h (12)
  - b) 1-2 h (6)
  - c) 2-3 h (1)
  
- 2) Czy internet pomaga Ci w odrabianiu lekcji?
  - a) tak - 17
  - b) nie – 2
  
- 3) Jakim urządzeniem łączysz się z internetem?
  - a) laptop (3)
  - b) komputer stacjonarny (2)
  - c) telefon (14)
  
- 4) Wolisz sport czy internet?
  - a) sport – 17
  - b) internet – 2
  
- 5) Jak często korzystasz z internetu?
  - a) codziennie – 13
  - b) często – 5
  - c) rzadko – 1
  - d) w ogóle – 0
  
- 6) Co najczęściej robisz w internecie?

- a) facebook – 2
- b) gry – 4
- c) you tube – 11
- d) inne – 2

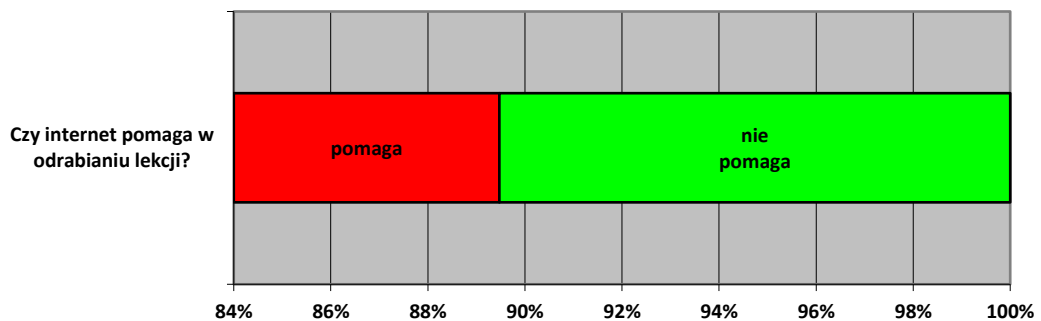
1. Jak długo w ciągu dnia korzystasz z internetu?

- a- 0-1 h (12)
- b- 1-2 h (6)
- c- 2-3 h (1)



2. Czy internet pomaga Ci w odrabianiu lekcji?

- a- tak - 17
- b- nie – 2

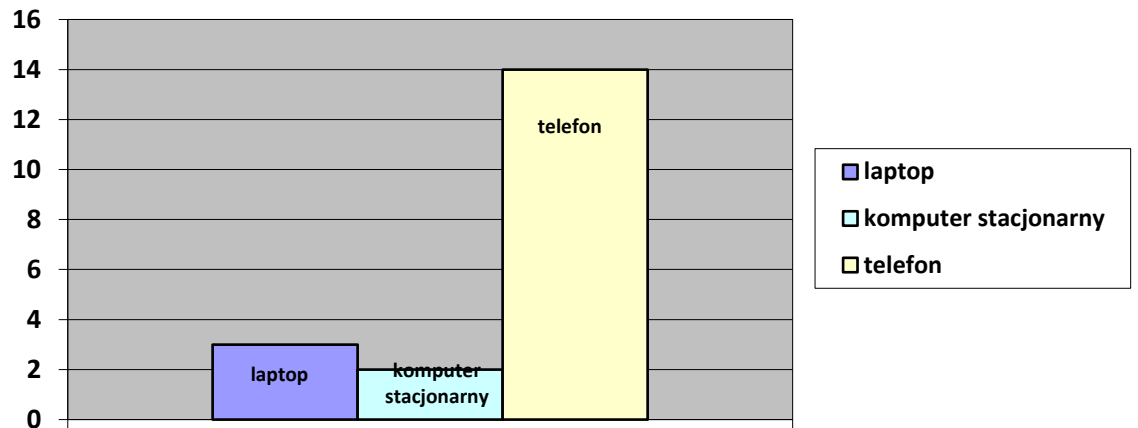


3. Jakim urządzeniem łączysz się z internetem?

- a) laptop (3)

b) komputer stacjonarny (2)

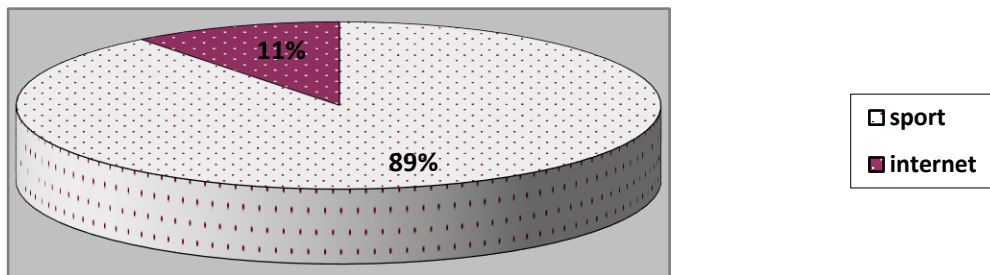
c) telefon (14)



4) Wolisz sport czy internet?

a) sport – 17

b) internet – 2



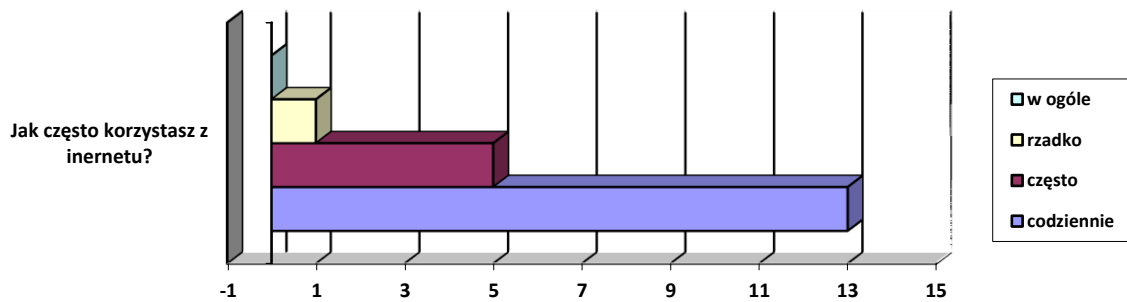
5) Jak często korzystasz z internetu?

a) codziennie – 13

b) często – 5

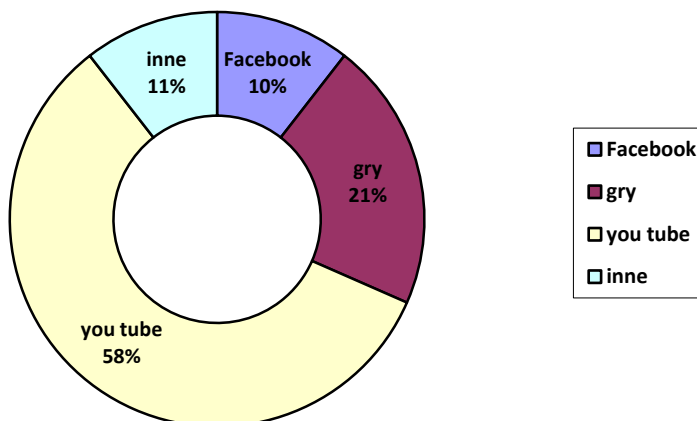
c) rzadko – 1

d) w ogóle – 0



6. Co najczęściej robisz w internecie?

- a) facebook – 2
- b) gry – 4
- c) you tube – 11
- d) inne – 2



#### WNIOSKI:

1. Z przeprowadzonej ankiety wynika, że tylko jedna osoba z mojej klasy korzysta z internetu około 3 godziny dziennie, 32% około 2 godziny, a ponad połowa, bo 63 % - godzinę dziennie.
2. 17 osób na 19 stwierdziło, że Internet pomaga im w odrabianiu lekcji. To prawie 90%.
3. Najwięcej osób – bo aż 14 – łączy się z internetem przy pomocy telefonu komórkowego. Pozostałe używają laptopa (3) lub komputera stacjonarnego (2).
4. Zdecydowana większość, bo aż 89% osób woli sport a tylko 11% internet.
5. Większość (13) przyznaje, że korzysta z internetu codziennie, 5 uczniów często a tylko 1 rzadko. Nie ma wśród ankietowanych osoby, która w ogóle nie korzysta w internecie.
6. Uczniowie mojej klasy najczęściej oglądają filmiki na you tube (57%), grają w różnego rodzaju gry (21%) oraz przeglądają facebook 11%. Reszta – 11% przegląda inne strony internetowe.